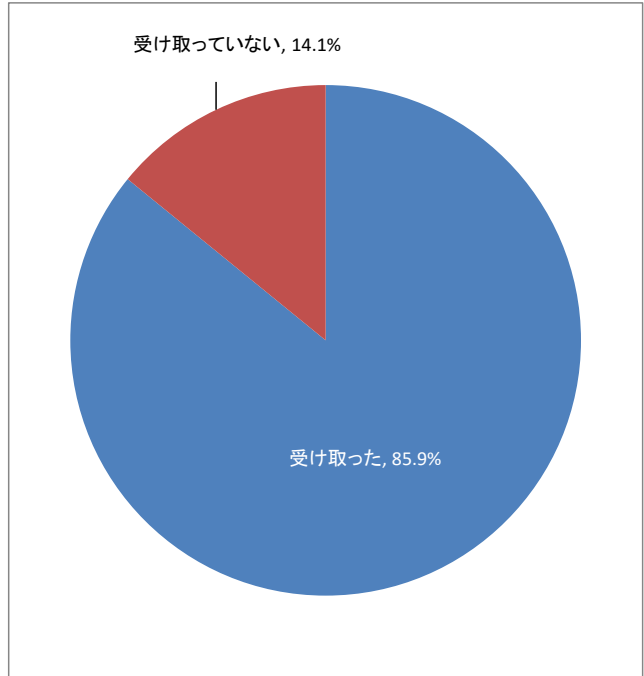


コロナワクチンアンケート集計表

2021年05月24日

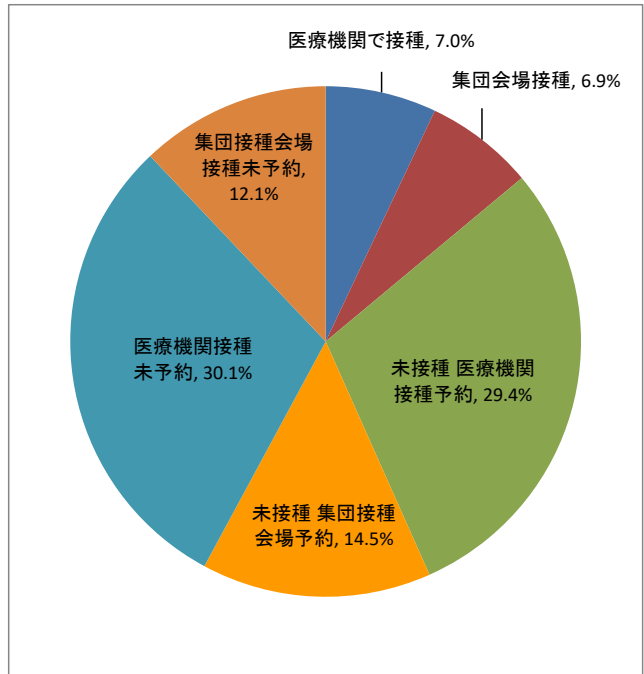
質問1 (接種券の有無)

項目	件数	比率
受け取った	1417	85.9%
受け取っていない	233	14.1%
合計	1650	100.0%



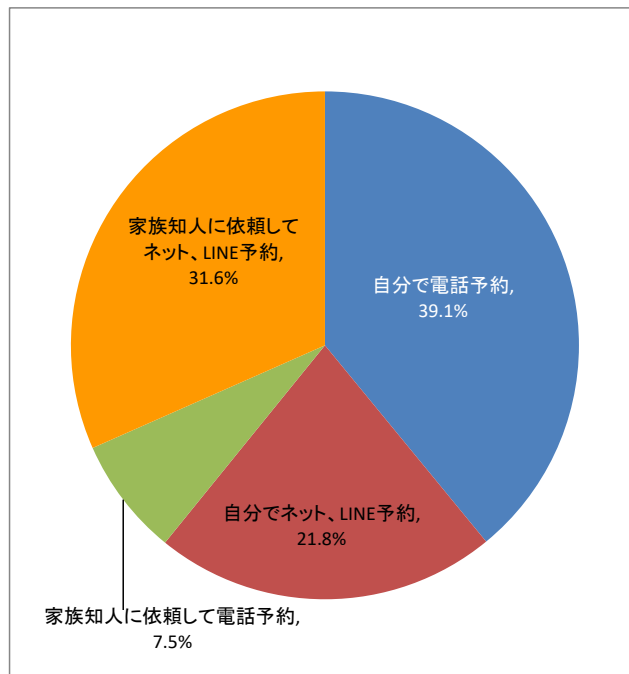
質問2(接種状況)

項目	件数	比率
医療機関で接種	116	7.0%
集団会場接種	114	6.9%
未接種 医療機関接種予約	485	29.4%
未接種 集団接種会場予約	240	14.5%
医療機関接種未予約	496	30.1%
集団接種会場接種未予約	199	12.1%
合計	1650	100.0%



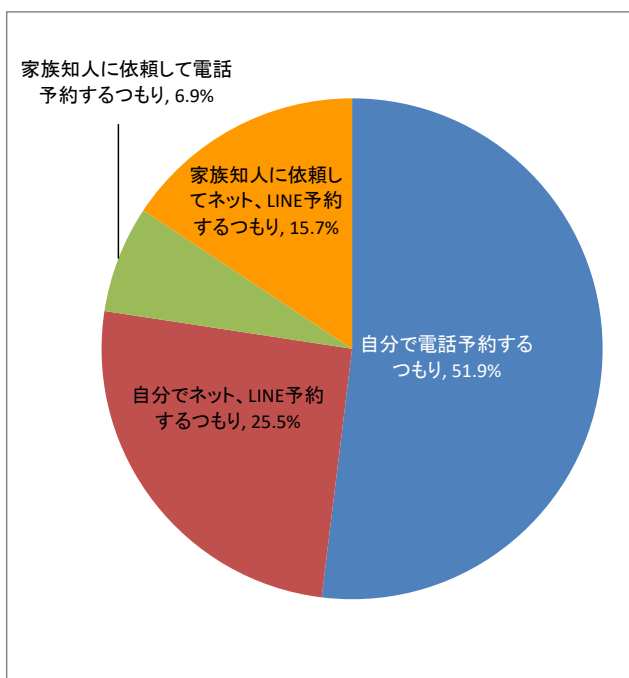
質問3-1(予約済み者の予約方法)

項目	件数	比率
自分で電話予約	373	39.1%
自分でネット、LINE予約	208	21.8%
家族知人に依頼して電話予約	72	7.5%
家族知人に依頼してネット、LINE予約	302	31.6%
合計	955	100.0%



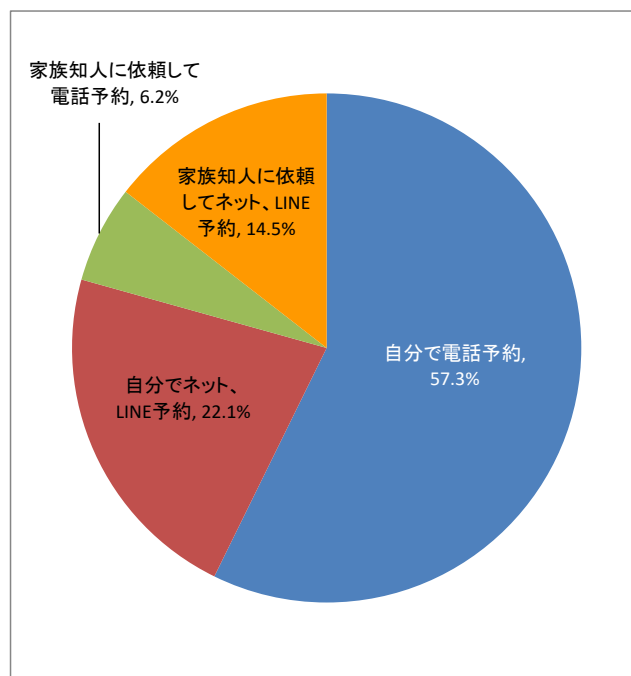
質問3-2(未予約者の予約方法)

項目	件数	比率
自分で電話予約するつもり	361	51.9%
自分でネット、LINE予約するつもり	177	25.5%
家族知人に依頼して電話予約するつもり	48	6.9%
家族知人に依頼してネット、LINE予約するつもり	109	15.7%
合計	695	100.0%



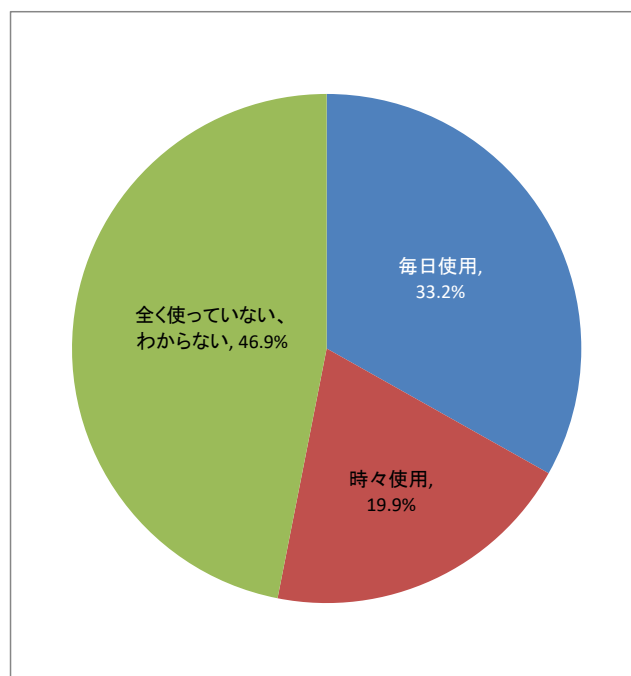
質問4（希望する予約方法）

項目	件数	比率
自分で電話予約	945	57.3%
自分でネット、LINE予約	364	22.1%
家族知人に依頼して電話予約	102	6.2%
家族知人に依頼してネット、LINE予約	239	14.5%
合計	1650	100.0%



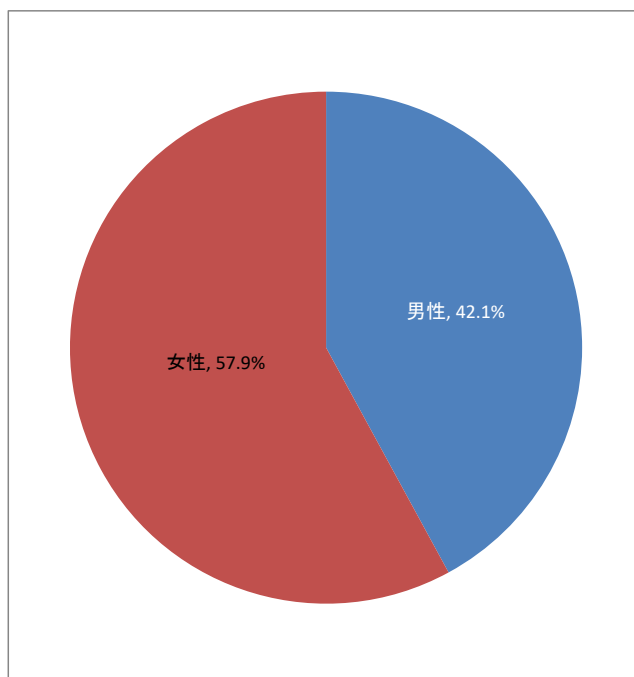
質問5（インターネットやLINEの利用について）

項目	件数	比率
毎日使用	547	33.2%
時々使用	329	19.9%
全く使っていない、わからない	774	46.9%
合計	1650	100.0%



質問6(性別)

項目	件数	比率
男性	694	42.1%
女性	956	57.9%
合計	1650	100.0%



質問7 (年齢)

項目	件数	比率
65歳から69歳	367	22.2%
70歳から74歳	465	28.2%
75歳から79歳	380	23.0%
80歳から84歳	276	16.7%
85歳以上	162	9.8%
合計	1650	100.0%

