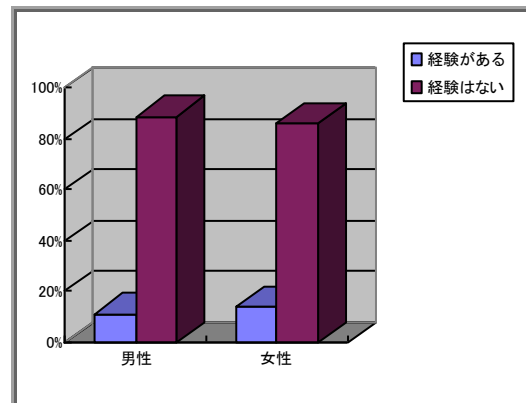


自動ブレーキ補助金調査男女別

令和01年08月07日

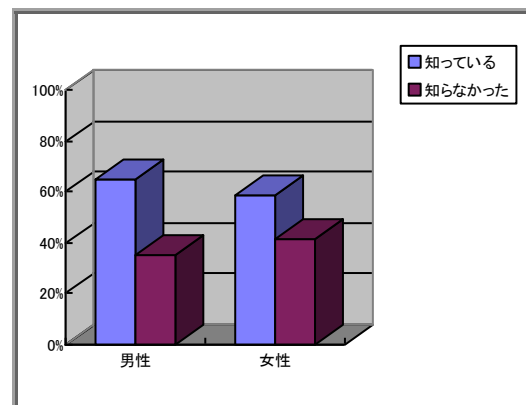
質問1 経験の有無

	男性		女性	
	件数	比率	件数	比率
経験がある	56	11.1%	35	13.9%
経験はない	450	88.9%	217	86.1%
合計	506	100.0%	252	100.0%



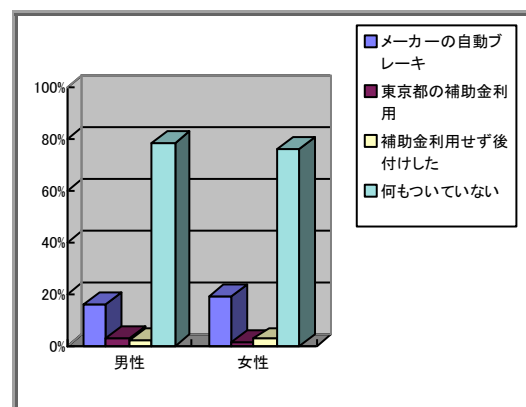
質問2 事業認知度

	男性		女性	
	件数	比率	件数	比率
知っている	329	65.0%	148	58.7%
知らなかった	177	35.0%	104	41.3%
合計	506	100.0%	252	100.0%



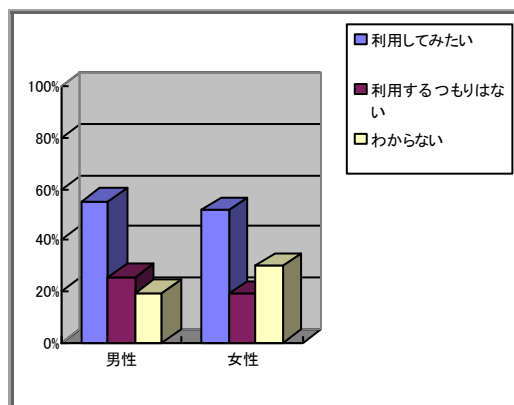
質問3 現在装着状況

	男性		女性	
	件数	比率	件数	比率
メーカーの自動ブレーキ	81	16.0%	49	19.4%
東京都の補助金利用	15	3.0%	4	1.6%
補助金利用せず後付けした	13	2.6%	7	2.8%
何もついていない	397	78.5%	192	76.2%
合計	506	100.0%	252	100.0%



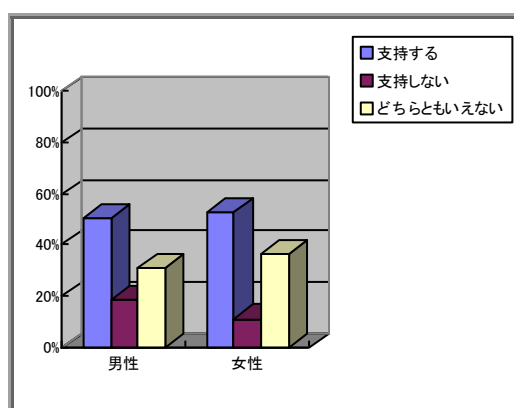
質問4 補助金利用動向(質問3を何もついていないと回答のみ)

	男性		女性	
	件数	比率	件数	比率
利用してみたい	220	55.4%	99	51.6%
利用するつもりはない	101	25.4%	36	18.8%
わからない	76	19.1%	57	29.7%
合計	397	100.0%	192	100.0%



質問5 小池知事の評価

	男性		女性	
	件数	比率	件数	比率
支持する	254	50.2%	133	52.8%
支持しない	94	18.6%	28	11.1%
どちらともいえない	158	31.2%	91	36.1%
合計	506	100.0%	252	100.0%



質問7 年代

	男性		女性	
	件数	比率	件数	比率
40代以下	24	4.7%	21	8.3%
50代	26	5.1%	17	6.7%
60代	44	8.7%	34	13.5%
70代	290	57.3%	132	52.4%
80歳以上	122	24.1%	48	19.0%
合計	506	100.0%	252	100.0%

